



ТЕРРИТОРИАЛЬНЫЙ ОРГАН
ФЕДЕРАЛЬНОЙ СЛУЖБЫ
ГОСУДАРСТВЕННОЙ СТАТИСТИКИ
ПО ВОЛГОГРАДСКОЙ ОБЛАСТИ

ПРОИЗВОДСТВО ПРОДУКЦИИ ЖИВОТНОВОДСТВА, ПОГОЛОВЬЕ СКОТА И ПТИЦЫ

в хозяйствах всех категорий Волгоградской области
на конец июня 2024 года

17.07.2024

СОДЕРЖАНИЕ

Производство продукции животноводства	4
Поголовье скота и птицы	9
Реализация продукции сельскохозяйственными организациями, не относящимися к субъектам малого предпринимательства	18

1

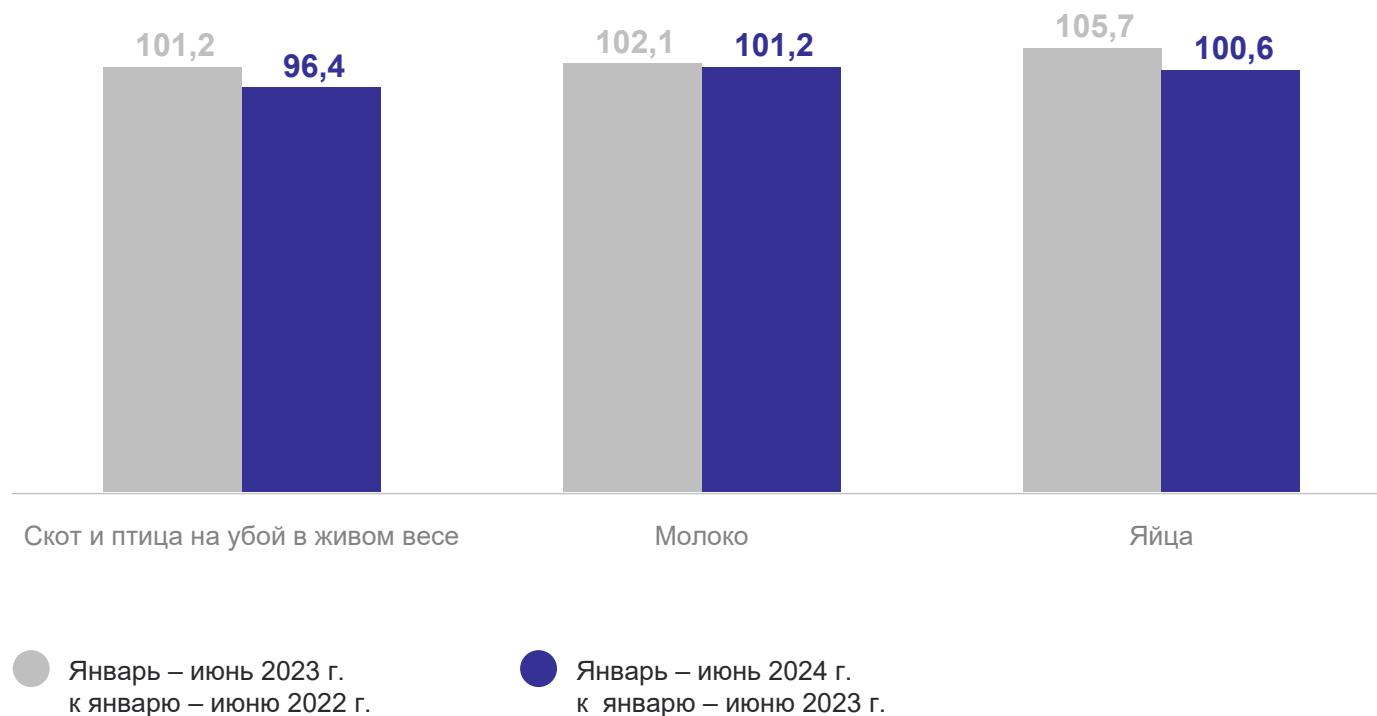
**Производство продукции
животноводства**

ПРОИЗВОДСТВО ПРОДУКЦИИ ЖИВОТНОВОДСТВА в хозяйствах всех категорий, январь – июнь 2024 г.*

ВОЛГОГРАДСТАТ



в % к соответствующему периоду предыдущего года



* Предварительные данные.

ПРОИЗВОДСТВО СКОТА И ПТИЦЫ

на убой в живом весе, по категориям хозяйств, январь – июнь 2024 г.*

ВОЛГОГРАДСТАТ

Сельскохозяйственные организации



44,0
ТЫС. ТОНН

90,4%
к аналогичному
периоду 2023 г.

Крестьянские (фермерские) хозяйства
и индивидуальные предприниматели



4,9
ТЫС. ТОНН

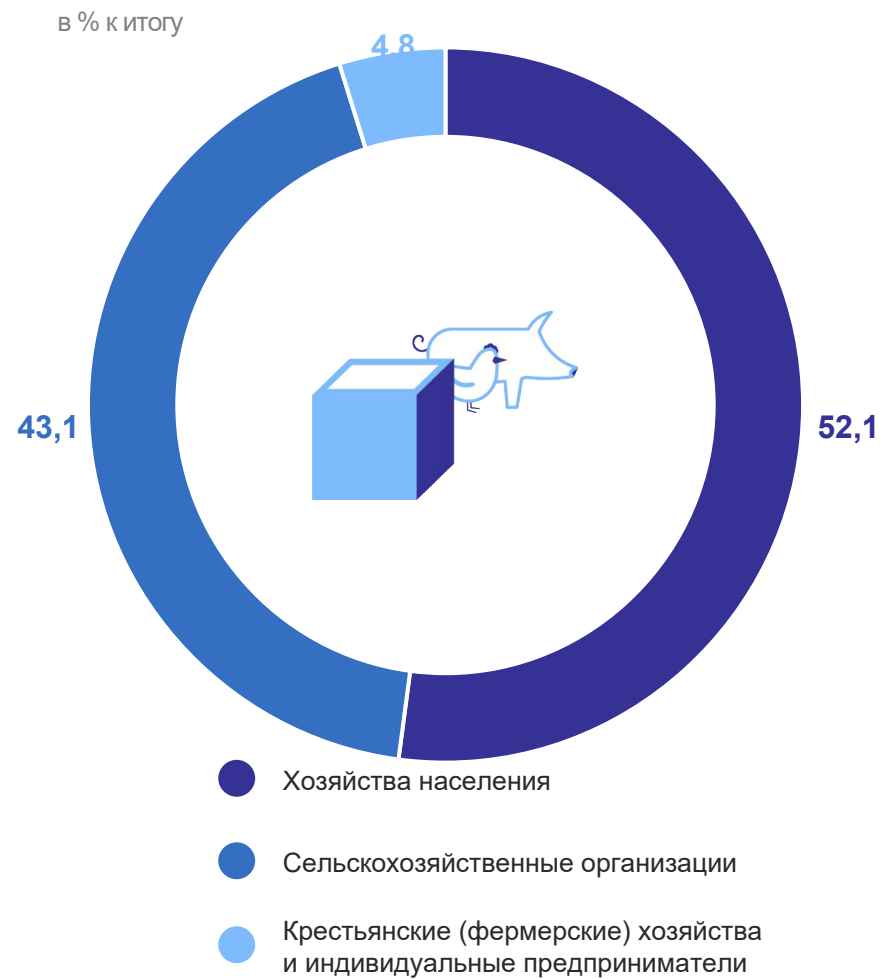
114,0%
к аналогичному
периоду 2023 г.

Хозяйства населения



53,3
ТЫС. ТОНН

100,5%
к аналогичному
периоду 2023 г.



* Предварительные данные.

ПРОИЗВОДСТВО МОЛОКА

по категориям хозяйств, январь – июнь 2024 г.*

Сельскохозяйственные организации



34,9

ТЫС. ТОНН

109,6%

к аналогичному
периоду 2023 г.

Крестьянские (фермерские) хозяйства
и индивидуальные предприниматели



22,7

ТЫС. ТОНН

100,3%

к аналогичному
периоду 2023 г.

Хозяйства населения



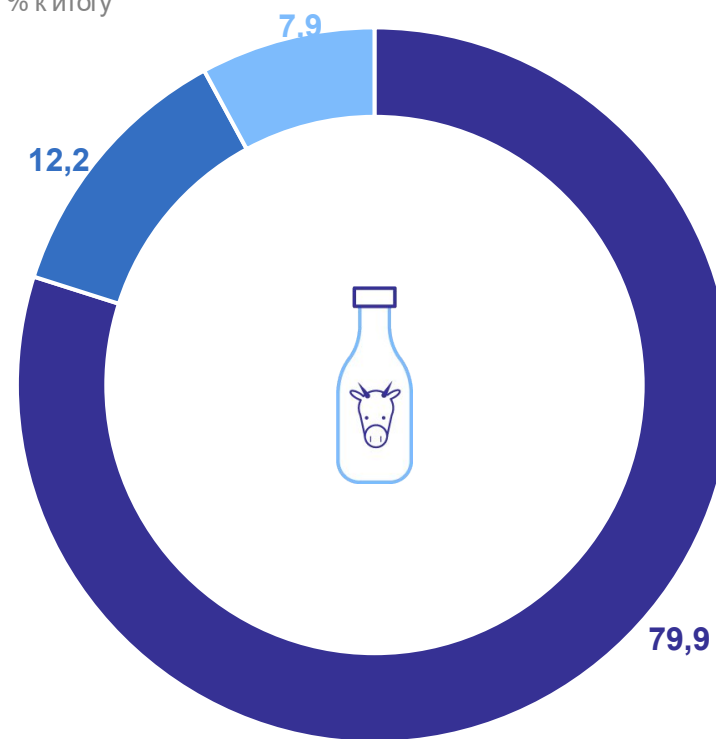
229,3

ТЫС. ТОНН

100,1%

к аналогичному
периоду 2023 г.

в % к итогу



- Хозяйства населения
- Сельскохозяйственные организации
- Крестьянские (фермерские) хозяйства и индивидуальные предприниматели

* Предварительные данные.

ПРОИЗВОДСТВО ЯИЦ

по категориям хозяйств, январь – июнь 2024 г.*

Сельскохозяйственные организации



264,2
млн штук

101,4%
к аналогичному
периоду 2023 г.

Крестьянские (фермерские) хозяйства
и индивидуальные предприниматели



0,2
млн штук

100,6%
к аналогичному
периоду 2023 г.

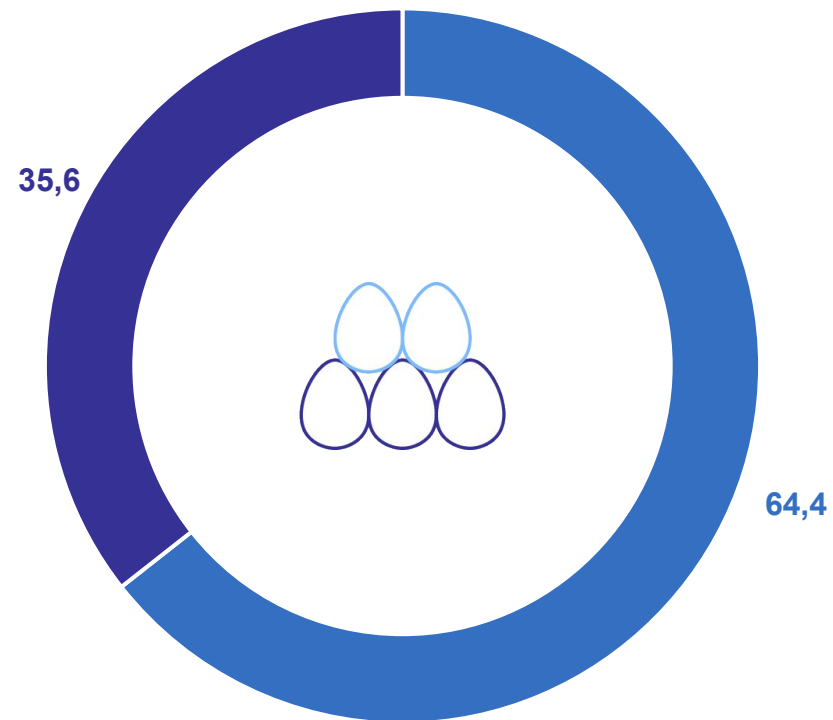
Хозяйства населения



146,1
млн штук

99,2%
к аналогичному
периоду 2023 г.

в % к итогу



- Хозяйства населения
- Сельскохозяйственные организации

* Предварительные данные.

2

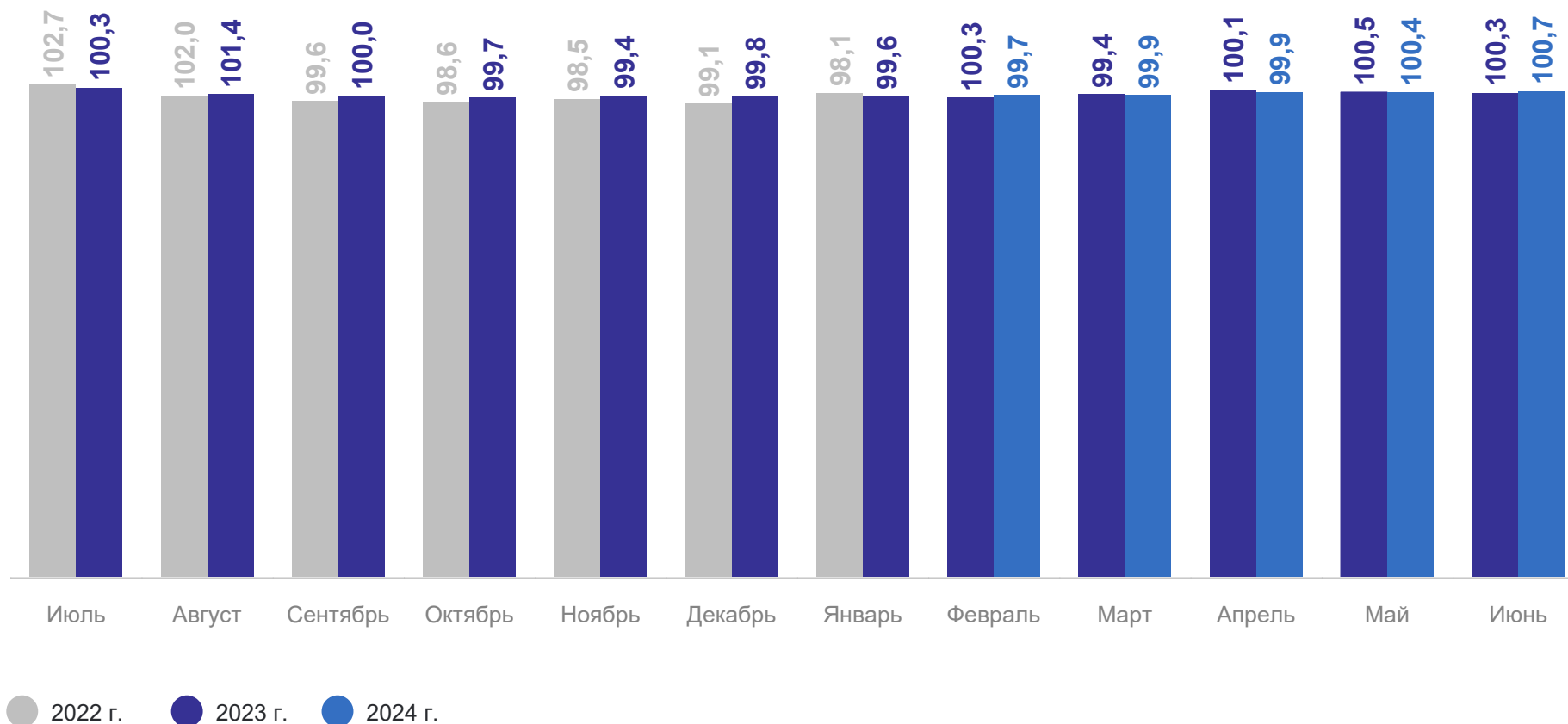
Поголовье скота и птицы



ПОГОЛОВЬЕ КРУПНОГО РОГАТОГО СКОТА в хозяйствах всех категорий, на конец июня 2024 г.*

ВОЛГОГРАДСТАТ

в % к предыдущему месяцу



* Предварительные данные.

ПОГОЛОВЬЕ КРУПНОГО РОГАТОГО СКОТА

по категориям хозяйств, на конец июня 2024 г.*

Сельскохозяйственные организации



43,0
ТЫС. ГОЛОВ

107,0%
июнь 2024 г.
к июню 2023 г.

Крестьянские (фермерские) хозяйства
и индивидуальные предприниматели



86,5
ТЫС. ГОЛОВ

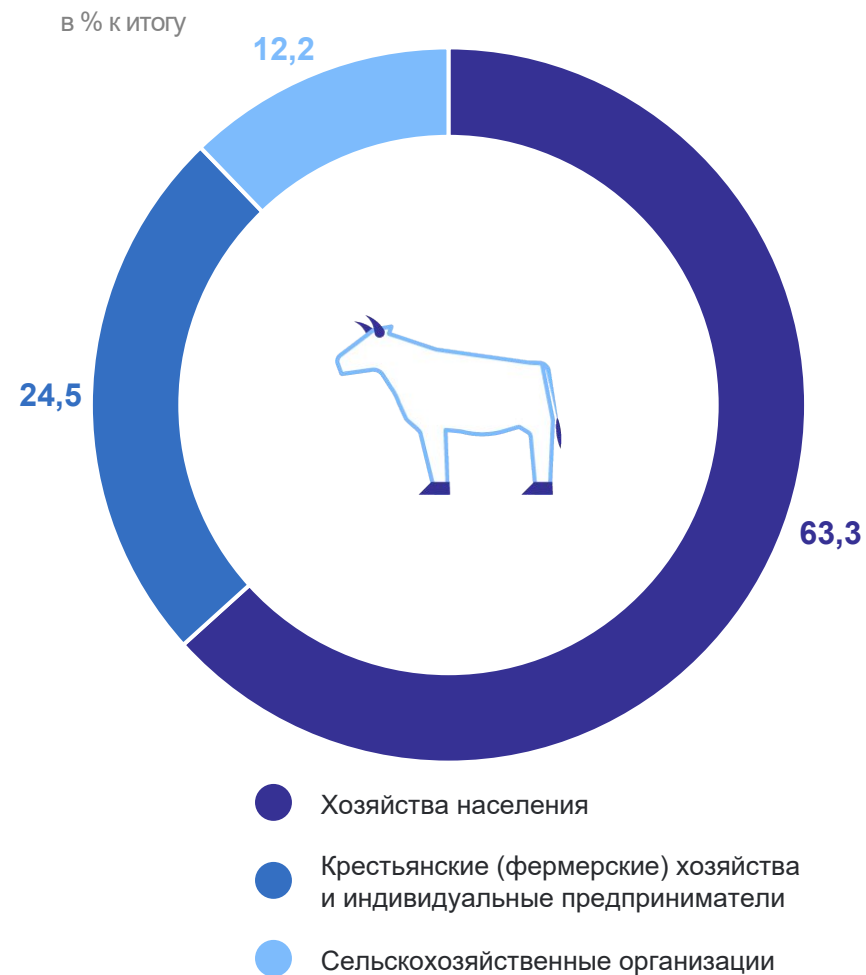
100,2%
июнь 2024 г.
к июню 2023 г.

Хозяйства населения



223,4
ТЫС. ГОЛОВ

100,1%
июнь 2024 г.
к июню 2023 г.



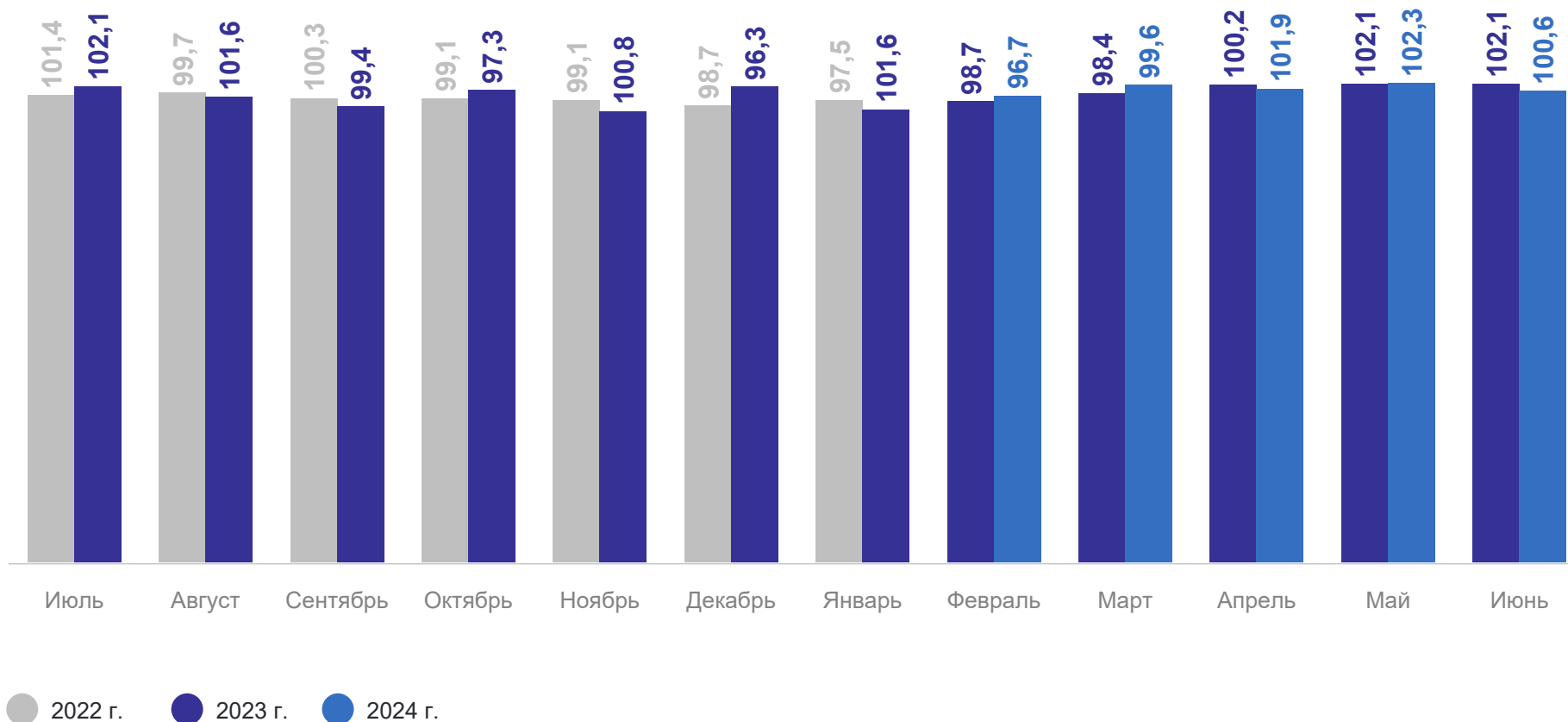
* Предварительные данные.

ПОГОЛОВЬЕ СВИНЕЙ

в хозяйствах всех категорий, на конец июня 2024 г.*

ВОЛГОГРАДСТАТ

в % к предыдущему месяцу



* Предварительные данные.

ПОГОЛОВЬЕ СВИНЕЙ

по категориям хозяйств, на конец июня 2024 г.*

Сельскохозяйственные организации



173,8
ТЫС. ГОЛОВ

99,6%
июнь 2024 г.
к июню 2023 г.

Крестьянские (фермерские) хозяйства
и индивидуальные предприниматели



0,6
ТЫС. ГОЛОВ

91,6%
июнь 2024 г.
к июню 2023 г.

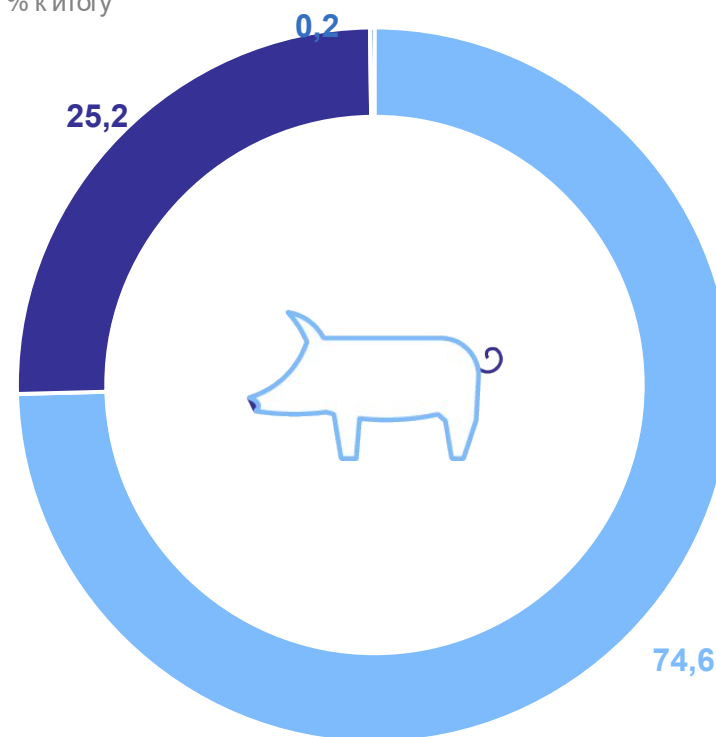
Хозяйства населения



58,6
ТЫС. ГОЛОВ

97,0%
июнь 2024 г.
к июню 2023 г.

в % к итогу



- Хозяйства населения
- Крестьянские (фермерские) хозяйства и индивидуальные предприниматели
- Сельскохозяйственные организации

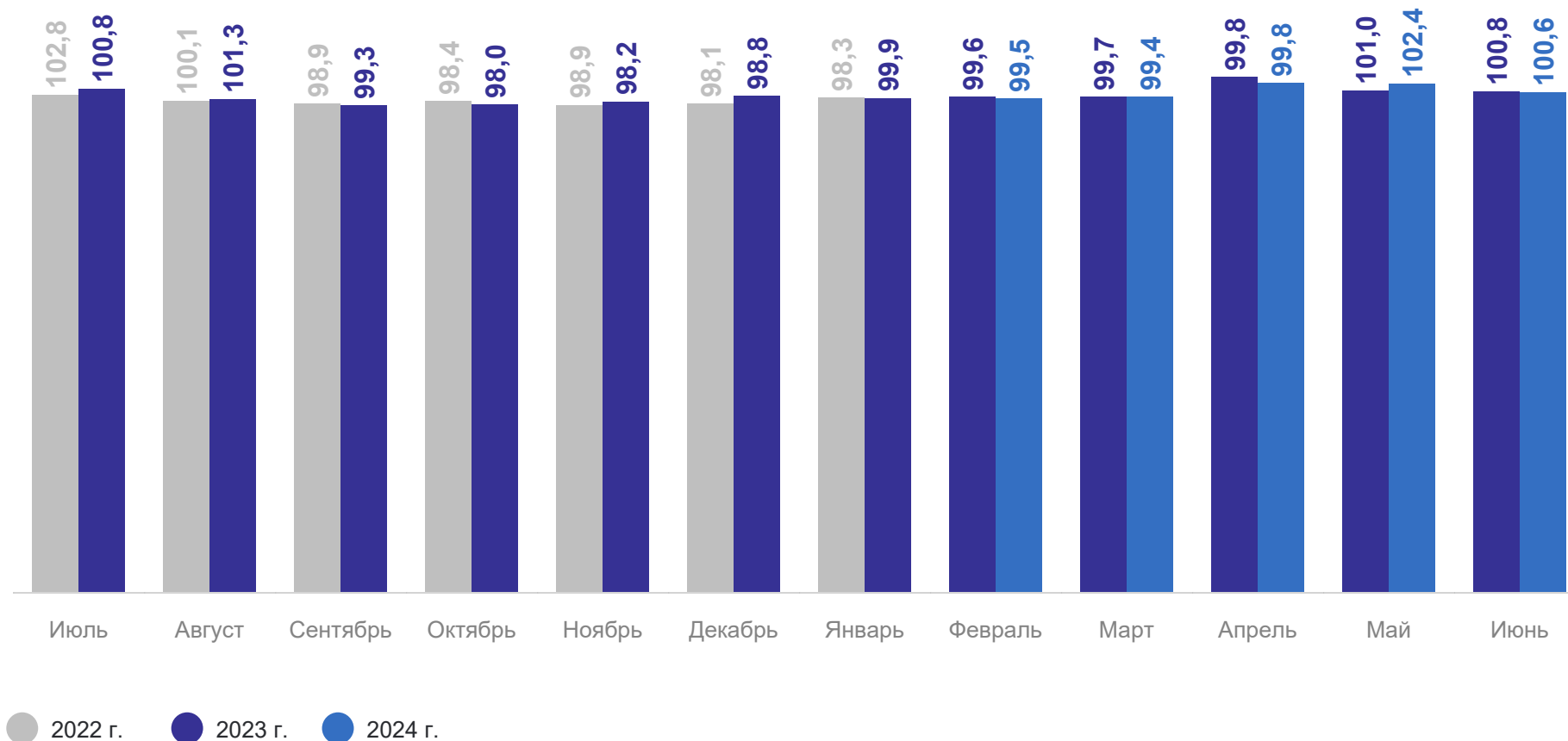
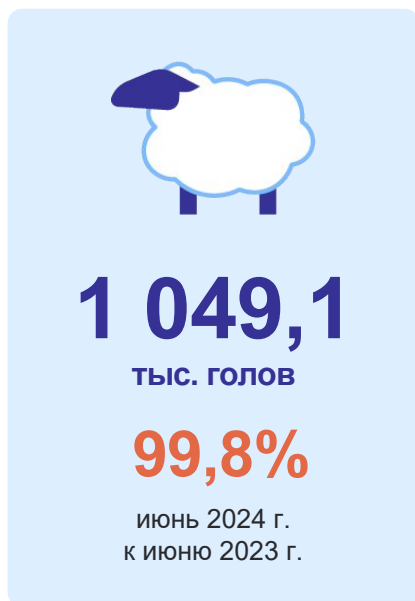
* Предварительные данные.

ПОГОЛОВЬЕ ОВЕЦ И КОЗ

в хозяйствах всех категорий, на конец июня 2024 г.*

ВОЛГОГРАДСТАТ

в % к предыдущему месяцу



* Предварительные данные.

ПОГОЛОВЬЕ ОВЕЦ И КОЗ

по категориям хозяйств, на конец июня 2024 г.*

Сельскохозяйственные организации



128,3
ТЫС. ГОЛОВ

95,3%
июнь 2024 г.
к июню 2023 г.

Крестьянские (фермерские) хозяйства
и индивидуальные предприниматели



294,3
ТЫС. ГОЛОВ

101,0
июнь 2024 г.
к июню 2023 г.

Хозяйства населения



626,5
ТЫС. ГОЛОВ

100,2%
июнь 2024 г.
к июню 2023 г.



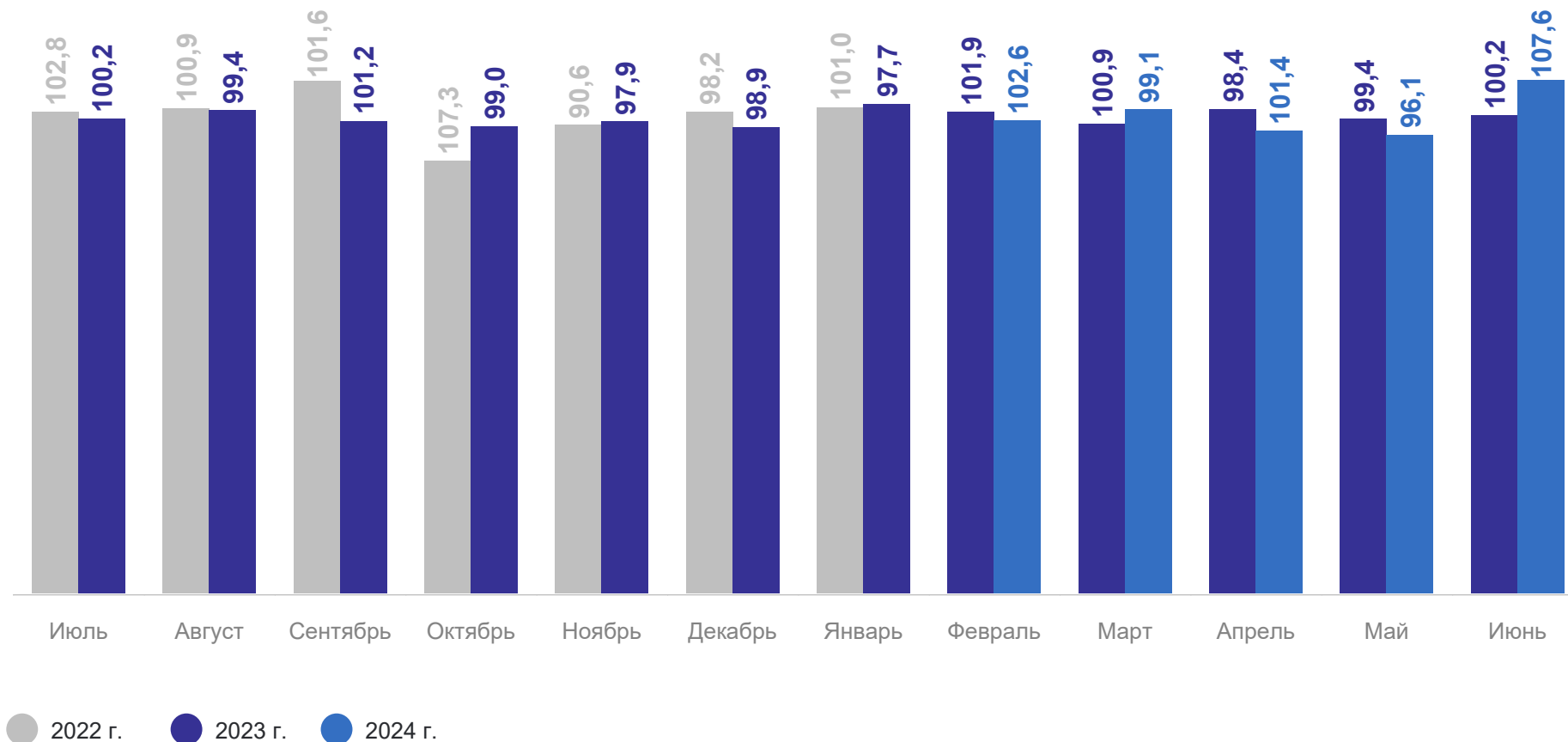
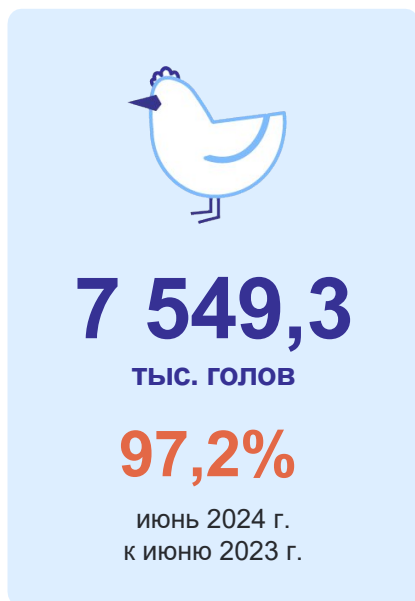
* Предварительные данные.

ПОГОЛОВЬЕ ПТИЦЫ

в хозяйствах всех категорий, на конец июня 2024 г.*

ВОЛГОГРАДСТАТ

в % к предыдущему месяцу



* Предварительные данные.

ПОГОЛОВЬЕ ПТИЦЫ

по категориям хозяйств, на конец июня 2024 г.*

Сельскохозяйственные организации



4 893,7
ТЫС. ГОЛОВ

95,7%
июнь 2024 г.
к июню 2023 г.

Крестьянские (фермерские) хозяйства
и индивидуальные предприниматели



18,3
ТЫС. ГОЛОВ

100,3%
июнь 2024 г.
к июню 2023 г.

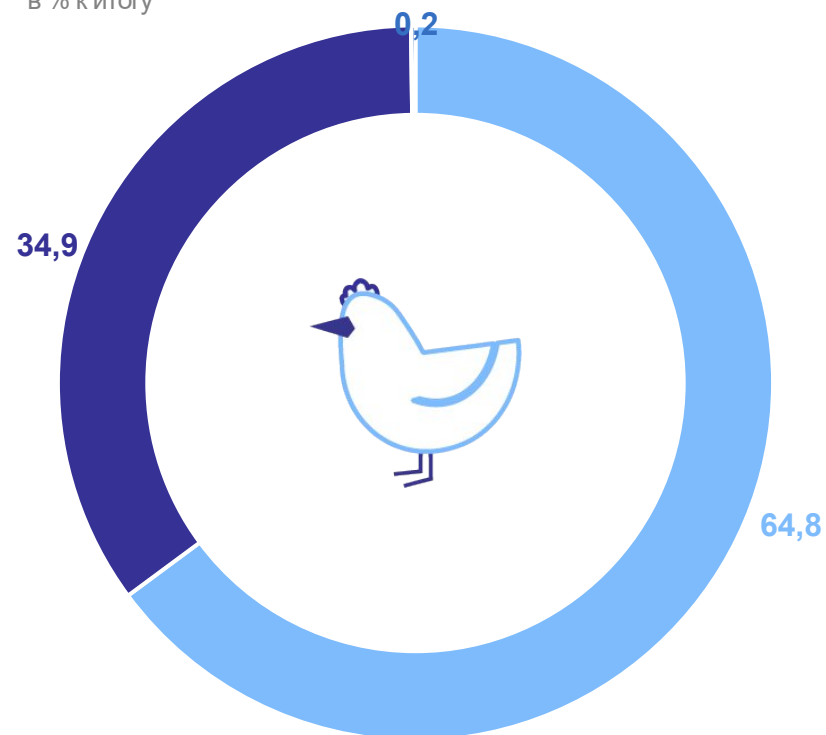
Хозяйства населения



2 637,2
ТЫС. ГОЛОВ

100,1%
июнь 2024 г.
к июню 2023 г.

в % к итогу



- Хозяйства населения
- Крестьянские (фермерские) хозяйства и индивидуальные предприниматели
- Сельскохозяйственные организации

* Предварительные данные.

3

**Реализация продукции
сельскохозяйственными организациями,
не относящимися к субъектам малого
предпринимательства**

РЕАЛИЗАЦИЯ ПРОДУКЦИИ

сельскохозяйственными организациями, не относящимися к субъектам малого предпринимательства, январь – июнь 2024 г.*

ВОЛГОГРАДСТАТ

Зерновые и зернобобовые культуры (без кукурузы)



337,5

ТЫС. ТОНН

Масличные культуры



186,7

ТЫС. ТОНН

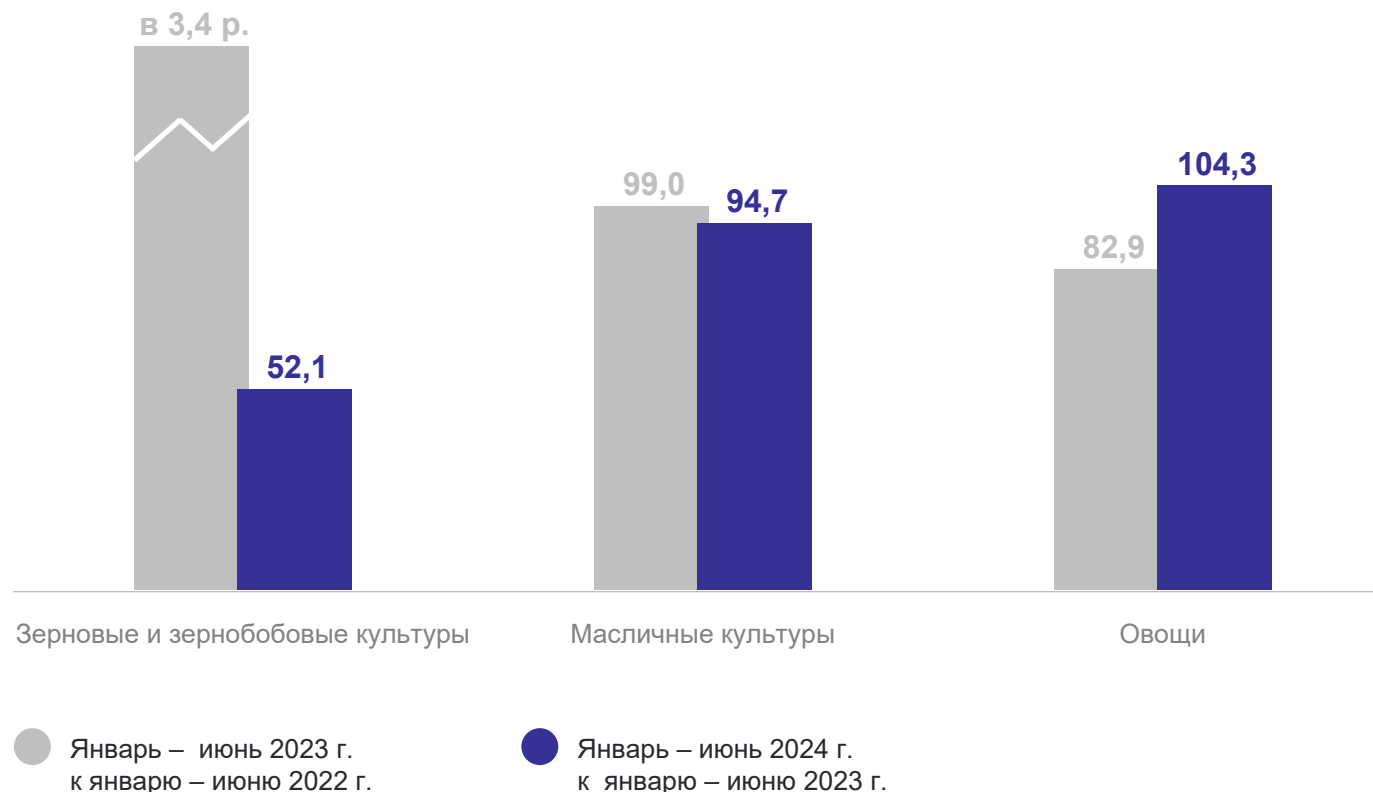
Овощи



40,4

ТЫС. ТОНН

в % к соответствующему периоду предыдущего года



* Предварительные данные.

РЕАЛИЗАЦИЯ ПРОДУКЦИИ

сельскохозяйственными организациями, не относящимися к субъектам малого предпринимательства, январь – июнь 2024 г.*

ВОЛГОГРАДСТАТ

Скот и птица в живом весе



38,9

тыс. тонн

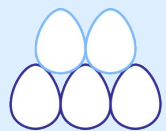
Молоко



32,4

тыс. тонн

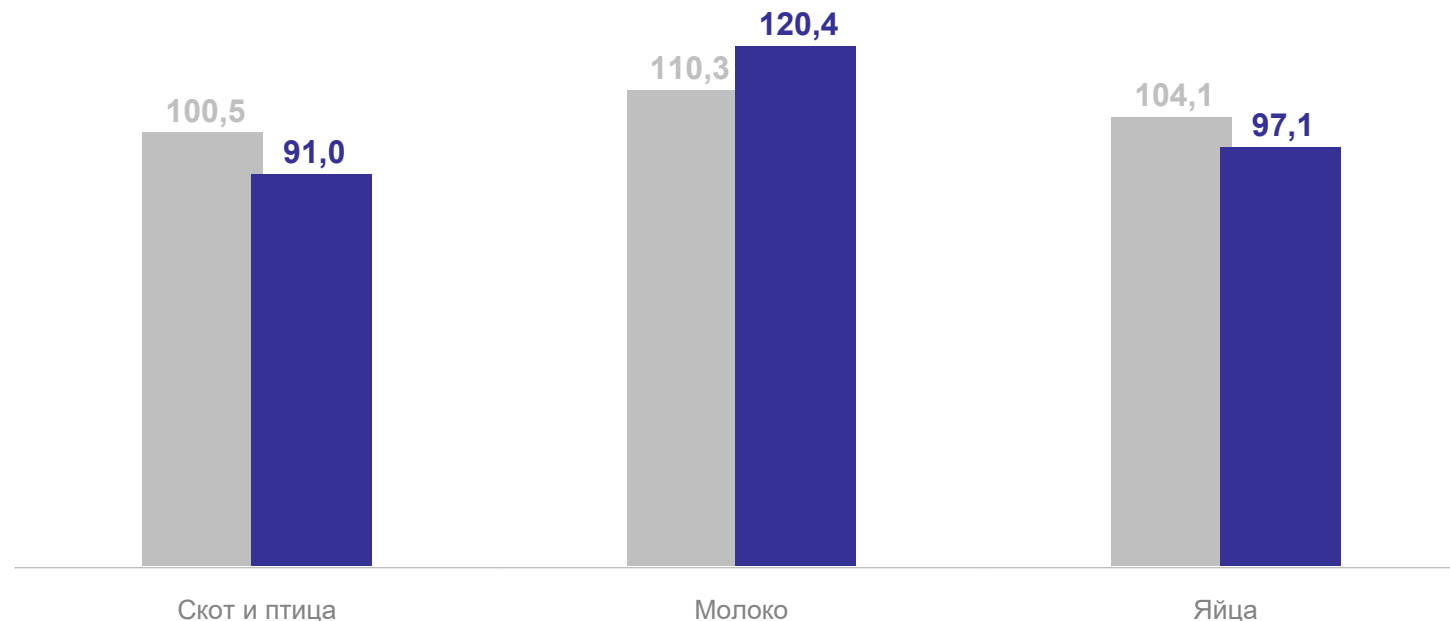
Яйца



207,2

млн штук

в % к соответствующему периоду предыдущего года



● Январь – июнь 2023 г.
к январю – июню 2022 г.

● Январь – июнь 2024 г.
к январю – июню 2023 г.